



Handleiding voor deelnemers

Versie: 8 juli 2020



Inleiding

Dit is een handleiding voor **deelnemers en ouders/verzorgers** die (hun kinderen) willen inschrijven voor activiteiten van ZomerPretPas. Deze handleiding bevat de volgende onderdelen:

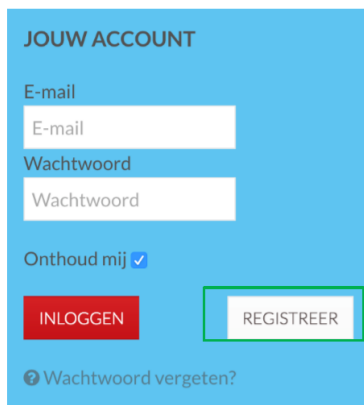
1. Registreren
2. Persoonlijke gegevens wijzigen
3. Inschrijven voor ZomerPretPas activiteiten
4. Je inschrijvingen bekijken

1. Registreren

Heb je al eerder ingeschreven voor activiteiten van Schoolsport Amersfoort (Schoolsporttoernooien of Kies je sport activiteiten) en heb je al een account op de website van Schoolsport Amersfoort, kun je met hetzelfde account inloggen.

Nog geen account? Dan moet je eerst een account aanmaken:

- Ga naar www.schoolsportamersfoort.nl/registreren om een account aan te maken
- Of ga via www.schoolsportamersfoort.nl en klik op 'Registreer' in het blokje 'Jouw account' (aan de zijkant):



The image shows a blue sidebar menu titled 'JOUW ACCOUNT'. It contains the following elements: an 'E-mail' label above an input field, a 'Wachtwoord' label above another input field, a checked checkbox labeled 'Onthoud mij', a red 'INLOGGEN' button, a white 'REGISTREER' button with a green border, and a link with a question mark icon labeled 'Wachtwoord vergeten?'.

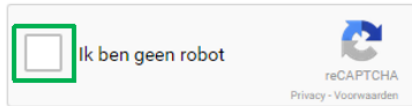
Let op! Per mailadres kan slechts 1 account worden aangemaakt!

- Vul het registratieformulier in. Vul bij 'Gebruikerstype' 'Ouder/Verzorger' of 'Leerling' in.

Gebruikerstype *

Gebruikerstype *

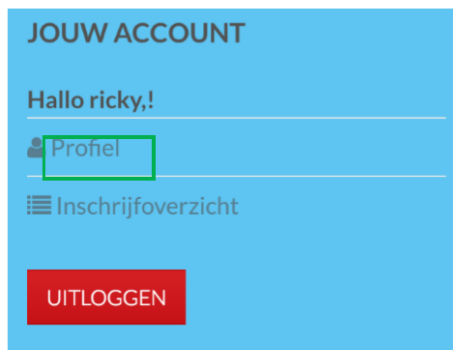
- Ter verificatie moet je aangeven dat je geen robot bent. Dit is om te verifiëren dat je een persoon bent, en niet een ongewenste robot die zich probeert te registreren om de verkeerde redenen. Je doet dit door op het vakje te klikken.



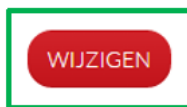
- Na registratie kun je inloggen.

2. Persoonlijke gegevens wijzigen

Nadat je bent ingelogd, kun je je profiel wijzigen door te klikken op 'Profiel' in het blok 'Jouw account':



Je ziet nu je profieloverzicht. Gebruik de knop 'Wijzigen' om je gegevens aan te passen:



3. Inschrijven

Als deelnemer of ouder/verzorger kun je inschrijven voor alle activiteiten die beschikbaar zijn via de website van Schoolsport Amersfoort, waaronder de activiteiten van ZomerPretPas.

Inschrijven voor ZomerPretPas activiteiten:

- Ga naar <https://www.schoolsportamersfoort.nl/zomerpretpas>
- Log in met jouw account aan de rechterzijde (voer mailadres en wachtwoord in en klik op Inloggen):

JOUW ACCOUNT

E-mail

Wachtwoord

Onthoud mij

INLOGGEN **REGISTREER**

[Wachtwoord vergeten?](#)

Je gegevens worden gebruikt volgens ons [privacy statement](#).

- Ga vervolgens naar de activiteit waarvoor je wil inschrijven

- Klik op de button 'Schrijf een deelnemer in'

Prijs: € 2.00

Uiterste inschrijfdatum:
10-09-2020

SCHRIJF EEN DEELNEMER IN

Er zijn nog 20 inschrijfplekken over

- Vul het Inschrijfformulier in:

INSCHRIJFFORMULIER

1191 Weerbaarheid en zelfverdediging kinderen 5 t/m 8 jaar
 Tegenover Bioscoop Vue, Utrechtseweg1 Amersfoort Centrum

Vul hier de gegevens in van de deelnemer

Voornaam*

Achternaam*

- Ben je ingelogd als ouder/verzorger, kun je meerdere deelnemers inschrijven voordat je gaat betalen.
- Klik onderaan het formulier op de button 'Opslaan en betalen'
- Je komt op de betaalpagina via Ideal.
- Pas na betaling is je inschrijving definitief. Zowel jij als de aanbieder van de ZomerPretPas activiteit ontvangt een bevestiging van jouw inschrijving.
- Mocht je nog vragen hebben over jouw activiteit: op de betreffende pagina staan de contactgegevens van de organiserende organisatie.

4. Je inschrijving(en) bekijken

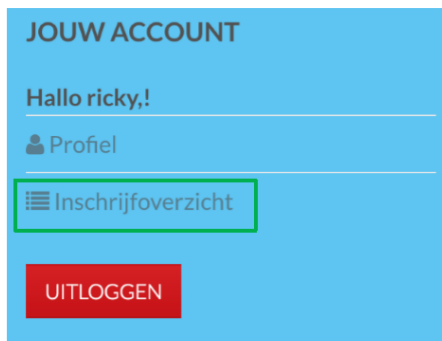
In het inschrijfoverzicht ziet je je eigen inschrijvingen. Om inschrijvingen te bekijken moet je ingelogd zijn.

Je kunt inloggen via www.schoolsportamersfoort.nl via het blokje 'Jouw account'. Inloggen doe je met de gegevens waarmee je bent geregistreerd.



The image shows a blue login form titled 'JOUW ACCOUNT'. It contains two input fields for 'E-mail' and 'Wachtwoord', both with a green border. Below the fields is a checkbox labeled 'Onthoud mij' which is checked. There are two buttons: a red 'INLOGGEN' button and a white 'REGISTREER' button. At the bottom, there is a link 'Wachtwoord vergeten?' with a question mark icon.

Het inschrijfoverzicht kun je raadplegen door te klikken op 'Inschrijfoverzicht' in het blokje 'Jouw account':



The image shows a blue user menu titled 'JOUW ACCOUNT'. It displays the name 'Hallo ricky,!'. Below the name are two menu items: 'Profiel' with a person icon and 'Inschrijfoverzicht' with a list icon. The 'Inschrijfoverzicht' item is highlighted with a green border. At the bottom of the menu is a red 'UITLOGGEN' button.

Heb je na het lezen van deze handleiding nog vragen?

Mail dan naar info@schoolsportamersfoort.nl